



5. STVARANJE DIGITALNOG SADRŽAJA

UNOS TEKSTA U DOKUMENT

- Tekst u dokument možeš unijeti izravno pomoću tipkovnice (tipkanjem), a možeš ga i kopirati iz nekog drugog dokumenta.
- Pri prijenosu teksta koriste se tri alata:

a) Kopiraj,

b) Izreži i

c) Zalijepi.

Kopiraj	CTRL + C
Izreži	CTRL + X
Zalijepi	CTRL + V

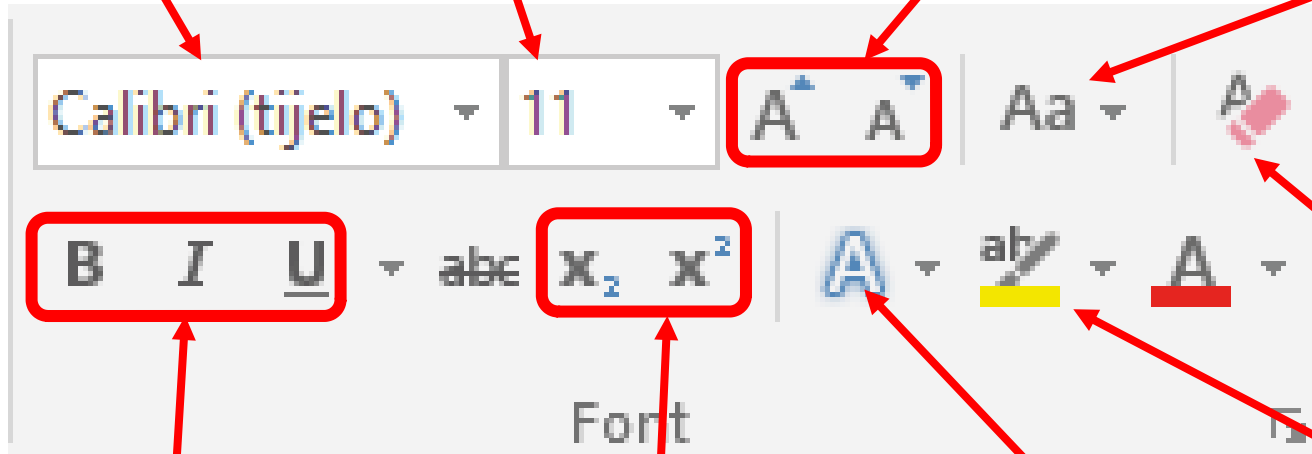
ALATI ZA OBLIKOVANJE FONTA

Vrsta fonta

Veličina fonta

Povećanje i smanjivanje fonta

Izbor velikih i malih slova



Čišćenje oblikovanja

Isticanje teksta

Indeks i eksponent

Tekstni efekti

Boja pozadine fonta



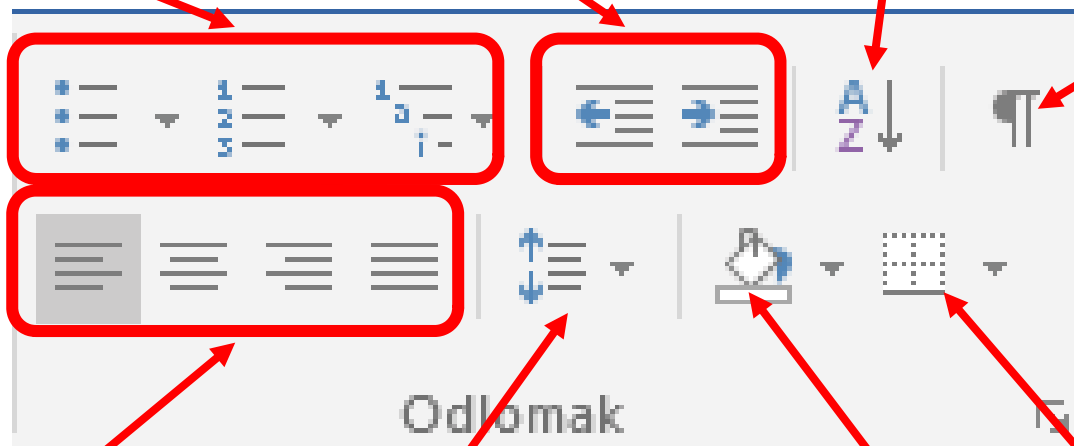
ALATI ZA OBLIKOVANJE ODLOMKA

Umetanje grafičkih
oznaka i numeriranja

Smanjenje i
povećanje
uvlaka

Sortiranje

Skriveni simboli
oblikovanja



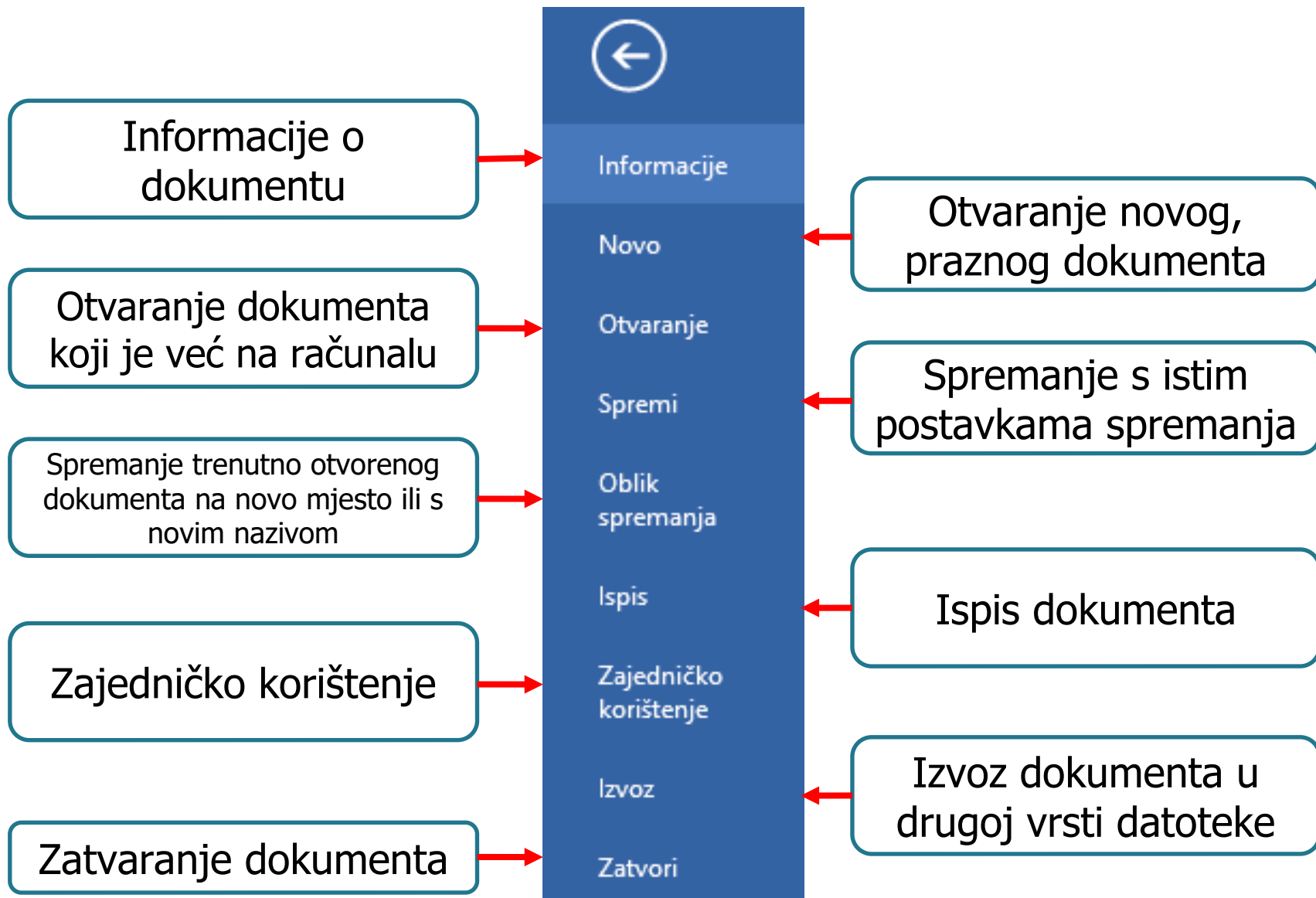
Poravnanje
teksta

Razmak redaka i odlomaka

Sjenčanje

Obrubi

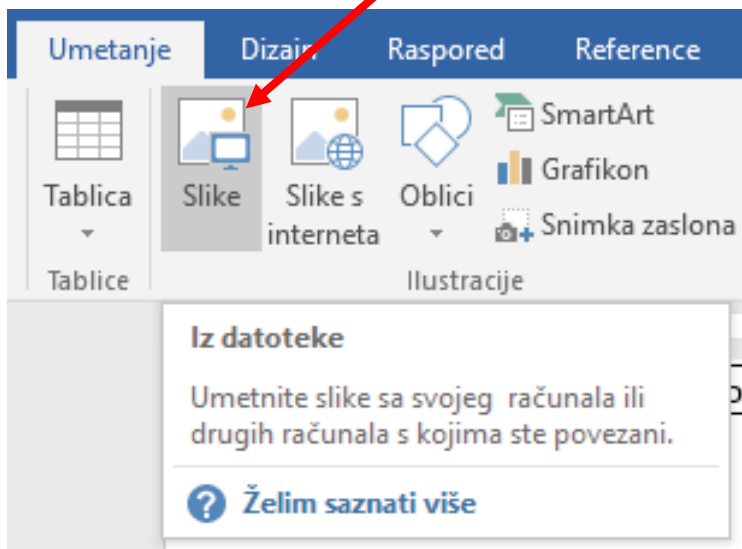
SPREMANJE DOKUMENTA



KAKO UMETNUTI SLIKU U DOKUMENT

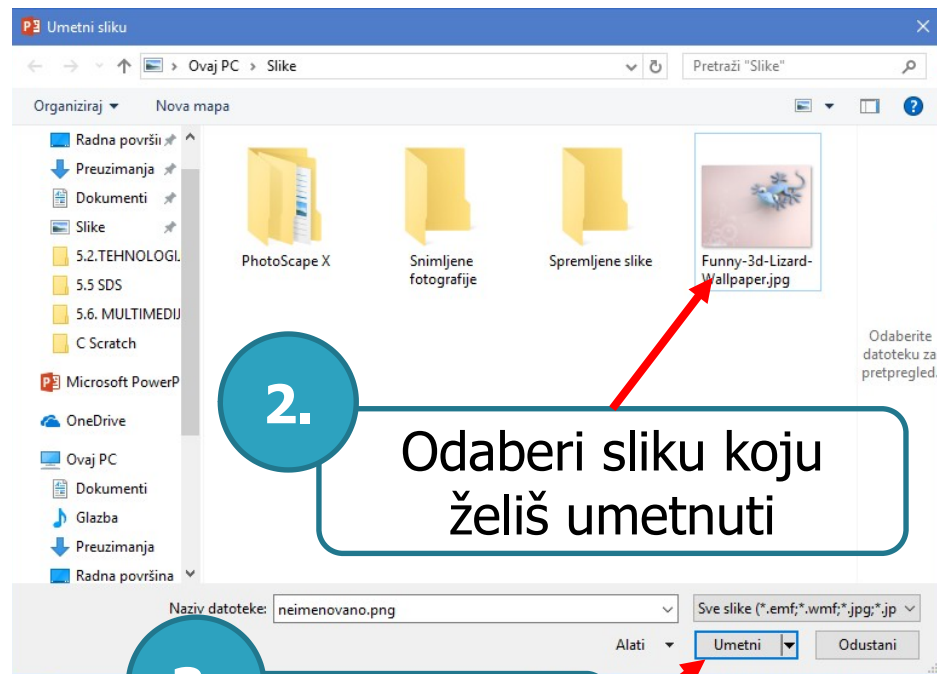
1.

Na kartici **Umetanja** odaberi alat **Slike**



2.

Odaberi sliku koju želiš umetnuti




3.

Potvrdi unos

OBLIKOVANJE SLIKE

Sažimanje slike



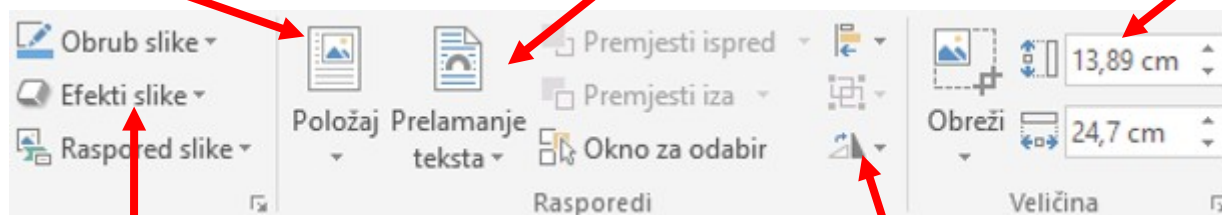
Boja i svjetlina

Stilovi

Položaj slike

Prelamanje teksta

Promjena veličine

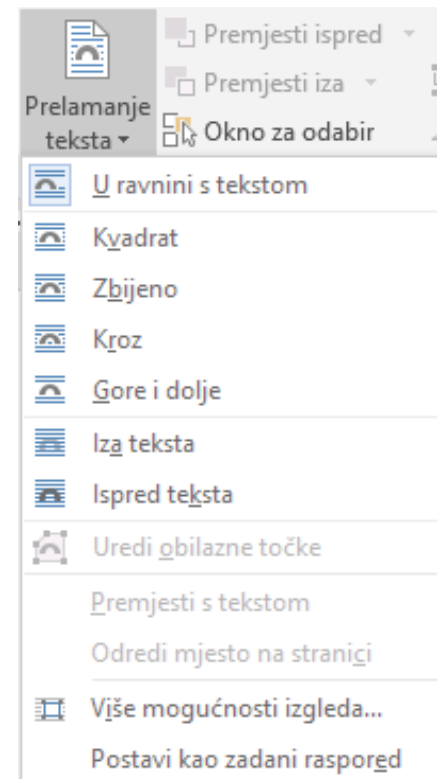
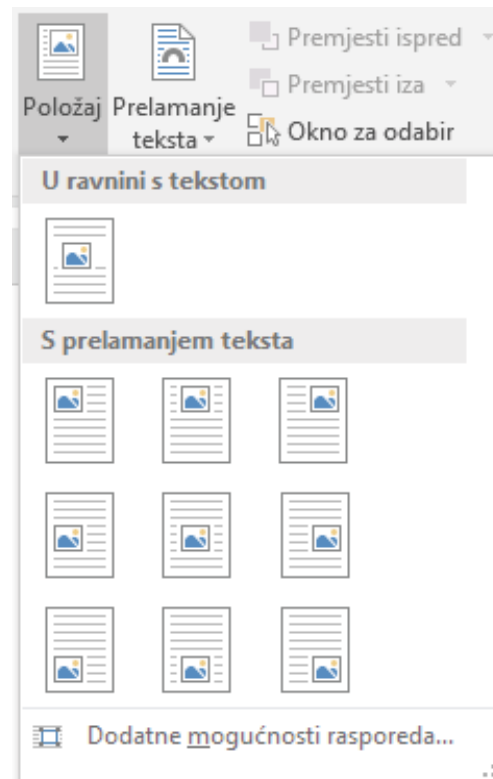


Efekti

Rotacija

POLOŽAJ SLIKE

- Položaj slike u dokumentu određuješ preko padajućeg izbornika alata **Položaj** i **Prelamanje teksta**.
- Na njima određuješ vrste prelamanja i razne mogućnosti postavljanja slike u odnosu na tekst.



PROJEKTNI ZADATAK




„NACIONALNI PARKOVI U REPUBLICI HRVATSKOJ“

Otvori novi tekstualni dokument i spremi ga pod nazivom „Nacionalni parkovi“.

Unijet ćeš i oblikovati tekst koji mora sadržavati sljedeća svojstva:

- a) Prva stranica sadrži naslov „Nacionalni parkovi u Republici Hrvatskoj“, tvoje ime i ime škole.
- b) Na drugoj stranici pod naslovom „O nacionalnim parkovima“ korištenjem interneta istraži što su to nacionalni parkovi i sastavi kratak tekst.
- c) Istraži i napiši tekst o ponašanju u nacionalnim parkovima.

- 
- d) Sljedeći je naslov „Nacionalni parkovi u Republici Hrvatskoj” i za ovu temu trebate sastaviti općeniti kratak tekst o nacionalnim parkovima u Hrvatskoj i nabrojiti sve nacionalne parkove.
 - e) Sljedećih osam naslova nosi ime po nacionalnom parku.
 - f) Za kraj ovoga dijela o svakom nacionalnom parku, pod njegovim naslovom, potrebno je sastaviti kratak tekst koji sadrži osnovne podatke o parku.



- a) Umetni slike u tekst za svaki od parkova. Slike trebaju biti postavljene na sredini dokumenta.
- b) Slikama proizvoljno odredi poziciju, veličinu slike i vrstu obruba..

**GOTOV URADAK PODIGNI U SVOJU MAPU
IMEPREZIMEINFORMATIKA NA ONE DRIVE**

SAŽETAK

Za prenošenje teksta koristimo alate:

- **Kopiraj,**
- **Izreži i**
- **Zalijepi.**

Tekst uređujemo pomoću skupina alata

- **Oblikovanje i**
- **Font.**



SAŽETAK

- Za umetanje slika u tekst koristimo alat **Slike**.
- Uređenje slike vršimo pomoću kartice **Oblikovanje**.
- Položaj slike u dokumentu određujemo pomoću alata:
 - **Položaj i**
 - **Prelamanje teksta**.

Slikama možemo mijenjati:

- boju,
- veličinu,
- položaj,
- možemo im dodavati obrube i efekte